

## ☯ Magia do Mar

Conheça através desse livreto o universo de magia, significados e práticas com as runas mágicas do mar. Rafael Nolêto aborda os simbolismos, as origens e as práticas pagãs com esses símbolos da magia italiana. Nascido em Teresina (PI), no dia 27 de setembro (dia consagrado à Deusa Minerva) de 1988. Conheceu a bruxaria bem cedo e desde então desenvolve várias atividades ligadas ao paganismo, através de encontros pagãos abertos, páginas da internet, informativos impressos, vídeos, etc.

Adepto da Stregheria, vertente pagã de origem italiana. Pesquisador independente de vários assuntos ligados a magia, paganismo e misticismo. Em seu caminho pelo universo místico, estudou o folclore piauiense, herbologia mística. Poções mágicas, bruxaria italiana e diversos outros campos do conhecimento esotérico.

## Runas Mágicas do Mar

Rafael Nolêto

# Índice:

Introdução

*página 03*

As bruxas janárricas

*página 04*

Runas Mágicas do Mar

*página 05*

Consagração

*página 07*

Uma ajudinha dos Deuses

*página 07*

Quando Usar

*página 10*

Tabela de Horas e dias

*página 11*

Onde Gravar as Runas

*página 13*

Os Símbolos Mágicos do Mar

*página 14*

Bibliografia

*página 19*

## Bibliografia

LELAND, Charles Godfrey. **Arádia: o evangelho das bruxas**. Tradução e comentários Cláudio Crow Quintino - São Paulo: Outras Palavras, 2000.

GRIMASSI, Raven. **Bruxaria Hereditária: segredos da antiga religião**. Tradução Selma Ziedas. - São Paulo: Gaia, 2003.

PUGLIESI, Márcio. **Mitologia greco-romana: arquétipos de deuses e heróis**. São Paulo: Madras. 2ª edição 2005.





**REALIZAÇÃO:** Símbolo usado para representar algum desejo que se quer atingir. Você pode, por exemplo, desenhar a runa “realização” em um papel e escrever seu pedido logo abaixo dela, depois pode enterrar o papel na praia ou fazer um barquinho de papel e lançar ao mar.



**NASCIMENTO:** Para atrair a fertilidade esta é a runa mais indicada. Quando se quer pedir uma criança (filho) aos Deuses, pode-se desenhar esta runa no ventre, durante a Lua Crescente. A mulher pode combinar com o parceiro para que juntos possam ir à praia, desenhar este símbolo no corpo, banhar no mar e depois podem fazer amor sob a luz da Lua Crescente.



**MORTE:** Com este símbolo você pode representar a morte de algum defeito, mal ou situação negativa em sua vida. Também é utilizado em magias de vingança contra inimigos, mas não aconselho, pois creio que não temos o direito de tirar a vida de ninguém. Mas em último caso, para defesa pessoal, pode ser usado para tal fim.




**VIDA:** Quando o desânimo nos atinge é sinal de que estamos precisando de “gotas de vida” e estímulo. Esta é uma runa que pode ajudar a recarregar nossas vidas com “doses” de estímulo, energia e motivação.




**RENASCIMENTO:** Se você quiser se renovar ou dar início a uma nova fase em sua vida, então realize um ritual da seguinte forma. Desenhe a runa “renascimento” no corpo e mergulhe nas águas do mar, mentalizando o próprio nascimento, como se o mar fosse o útero. Diga aos Deuses, em voz alta, tudo o que deseja para a “nova vida”.



**SABEDORIA:** Para solicitar sabedoria e saber como agir melhor em uma situação, essa runa é ideal. Pode desenhá-la quando estiver enfrentando problemas e precisar de sabedoria para lidar com os mesmos.



**CONHECIMENTO:** Para resgatar antigos conhecimentos ocultos ou reforçar o conhecimento já existente, desenhe essa runa na testa, na altura do “terceiro olho” e peça aos deuses que o ajudem a despertar seu conhecimento. Depois mergulhe ou lave a cabeça com a água do mar.



**ILUMINAÇÃO:** Quando tudo parece estar acabado sempre surge uma “luz no fim do túnel”. Esta runa serve exatamente para isso, pois nos ilumina com os dons necessários para enfrentar um desafio. Pode ser usada da mesma forma que a runa “Conhecimento”.

## INTRODUÇÃO

Para começarmos a estudar e entender com mais profundidade sobre a magia das “runas” italianas do mar, temos antes que saber a respeito de suas origens, e como o uso desses poderosos símbolos chegou até os dias atuais.

Antes de começar a falar das runas e seu uso propriamente dito, temos que conhecer um pouco sobre a história de Arádia, a quem são atribuídos muitos dos conhecimentos disseminados na Stregheria.

Muitos clãs, congregas e adeptos da bruxaria italiana crêem na figura de Arádia como a peregrina enviada por Diano e Diana com a missão de trazer consigo a Luz da Magia para o mundo. Enquanto algumas fontes tratam a figura de Arádia apenas como uma lenda, muitos bruxos, livros e fontes orais crêem que ela existiu realmente. O fato é que os conhecimentos atribuídos a ela são muitos.

Arádia era uma jovem que viveu na Itália do século XIV. Ela teria sido a responsável por resgatar *La vecchia religione*, ou o velho culto da bruxaria. Segundo a lenda, Arádia era filha da Deusa Diana e de seu irmão Dianus Luciferus (O portador da Luz). Arádia tinha como missão disseminar a magia e os segredos da bruxaria para os humanos.

Após a chegada da Inquisição na Itália, Arádia e seus discípulos foram perseguidos, tendo que fugir e se esconder por muito tempo, praticando a Arte em segredo. Para que o conhecimento trazido por Arádia pudesse sobreviver à perseguição, a Stregheria foi dividida em três correntes distintas, mas que são conhecimentos complementares.

A Stregheria foi dividida em:

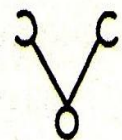
- Fanarra, tradição responsável pela preservação dos Mistérios da Terra;
- Janarra, tradição responsável pela preservação dos Mistérios Lunares (e da Magia das Águas);
- Tanarra, tradição responsável pela preservação dos Mistérios das Estrelas.

## AS BRUXAS JANÁRRICAS

As bruxas Janárricas viveram na região costeira da Itália e eram conhecidas como “Streghe do Mar”. Elas foram as responsáveis pela preservação dos mistérios lunares e dos mistérios das águas (e do Mar).

Dentre os conhecimentos disseminados pelas bruxas janárricas está o uso das runas mágicas do mar. Foi principalmente através da transmissão oral (e posteriormente literária) que o conhecimento a respeito desses símbolos chegou até os dias atuais.


Agora que já sabemos as informações básicas sobre a origem desses símbolos mágicos, vamos à parte prática.



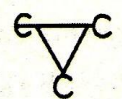
**JUSTIÇA:** Para se obter sucesso em alguma causa ou situação. Também pode ser usado para vinganças. A runa da justiça, combinada com a runa “Deus do mar” ou “Deusa do mar”, pode ser usada para pedir a um arquétipo divino que se encarregue de fazer a justiça em uma situação, pode invocar uma divindade ligada a justiça para esse fim (ex: Athena).



**“DE FORA”:** Esta runa pode ser usada para representar uma energia, algo ou alguém “de fora”. De fora da magia, da família ou alguém de quem pouco se sabe.




**MÁGICA:** Pode ser usada para encantar objetos e carregá-los com energia mágica. Também pode ser usada para manter um local ou pessoa sob efeito de uma magia. Pode ser usada isoladamente ou combinada com outras runas que representem o objetivo da mágica.



**MALDIÇÃO:** Usada para se lançar um maldição sobre algum local, objeto ou sobre alguém. Geralmente usada em magias de vingança. Deve ser consagrada a algum arquétipo espiritual “destrutivo” (ex: Harpias, Circe, Cila).



**INIMIGO:** Runa usada para simbolizar o inimigo ou o alvo de alguma magia de vingança (ou de proteção). Você pode usar essa runa tanto para se defender do inimigo como para atacá-lo magicamente.



**AUMENTO:** Usada para atrair ou para fazer crescer uma determinada energia. Para aumentar a prosperidade nos negócios, por exemplo, você pode desenhar a runa “aumento” e a runa “riqueza”, consagrá-las e pendurá-las no estabelecimento comercial.



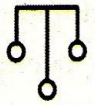
**DIMINUIÇÃO:** Esse símbolo pode ser usado tanto para o bem como para o mal. Pode ser usado para diminuir coisas positivas ou negativas. Não destrói (ao contrário da runa “destruir”), apenas diminui uma determinada energia.



**DEUS DO MAR:** Usado para pedir a ajuda de uma divindade ou entidade do mar. Para invocação de um arquétipo masculino de uma divindade marinha. Também pode ser combinado com outros símbolos relacionados ao pedido.



**DEUSA DO MAR:** Usado para pedir a ajuda de uma divindade ou entidade do mar. Para invocação de um arquétipo feminino de uma divindade marinha. Também pode ser combinado com outros símbolos relacionados ao pedido.



**MASCULINO:** Runa usada para simbolizar um homem que será alvo da energia produzida. Por exemplo, se quiser enviar saúde para um amigo doente, pode desenhar a runa “masculino” associada com as runas “enviar” e “saúde”.



**FEMININO:** Runa usada para simbolizar uma mulher. Usada da mesma forma que a runa “masculino”, só que, para direcionar energia mágica a uma mulher.



**ALMA:** Este símbolo pode ser usado para fortalecer a alma, ou para ajudar no desenvolvimento da espiritualidade e dos poderes. Para proteger em viagens astrais, por exemplo, pode desenhar a runa “proteção” e a runa “alma”.



**PROTEÇÃO:** Como o próprio nome diz, serve para proteção, tanto física, como espiritual, dependendo das associações que o magista fará com outros símbolos. Pode ser usado para proteger o mago ou algum amigo que necessite de ajuda.



**PODER:** Este símbolo serve tanto para receber como para fortalecer um poder existente. Pode ser desenhado no próprio corpo do mago ou em um instrumento mágico, que depois pode ser banhado nas águas do mar.

## RUNAS MÁGICAS DO MAR

No total, o conjunto das runas mágicas do mar é composto por 36 símbolos, cada um com significado, função e modo de usar distintos.


Os símbolos podem ser usados individualmente ou em conjunto, combinados com outros símbolos (do conjunto), dependendo do objetivo que se quer atingir.

Se você quiser, por exemplo, afastar uma pessoa que prejudica sua vida

de alguma forma, então poderá utilizar a runa “mandar embora”, escrevendo ela na areia da praia com o nome da pessoa embaixo do desenho rúnico, ao mesmo tempo em que se faz isso, também se deve mentalizar a pessoa sendo “apagada” de sua vida, assim como as ondas apagam o símbolo desenhado na praia.

Em outros casos você pode combinar duas ou mais runas para atingir um efeito. Por exemplo, se você quer desfazer uma maldição ou magia negra que lhe foi enviada, então pode desenhar (com tinta que desbote em água) a runa “destruir” e a runa “maldição”, cada uma em um búzio ou conchinha de praia (neste caso opta-se por gravar os símbolos em conchas escuras, pois irão simbolizar a energia nefasta enviada a você); depois é só atirar as duas conchinhas para que sejam levadas pelo mar e transmutadas em energia positiva. Outras combinações também podem ser feitas.





**RIQUEZA:** Para atrair a riqueza através da magia do mar, desenhe esta runa em uma concha ou outro material, você pode consagrar a runa e banhá-la na espuma do mar, pode usá-la como talismã. Se quiser atrair a riqueza para si, pode carregar este símbolo consigo. Se quiser trazer riqueza para o lar, pendure a runa na parede.



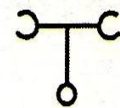
**SAÚDE:** Desenhe essa runa quando quiser atrair a saúde para a sua vida, pode desenhar até mesmo no próprio corpo (ou sobre alguma área que esteja precisando de “cura”) e banhar-se nas águas do mar.




**DOENÇA:** Deve ser desenhada em uma concha escura ou na areia da praia. Associada a runa “destruir”, serve para acabar com males físicos (e até espirituais). Combinada com a runa “enviar” e com a runa “inimigo”, pode ser usada para mandar males e doenças a alguém.



**STREGA:** Símbolo da bruxa. Pode ser associado à runa “poder” para fortalecer a magia interior. Também pode ser presenteada de um mestre para seu discípulo, quando este último é iniciado na Vecchia religione.



**STREGONE:** Símbolo do bruxo. Pode ser usado da mesma forma que a runa “strega”, só que para bruxos.



**LANÇADOR DE FEITIÇO:** Runa usada para direcionar energia. Por exemplo, se você for enviar uma maldição para alguém, desenhe na areia de uma praia a runa “lançador de feitiço” e a runa “maldição”, associadas com a runa “inimigo” e com o nome da pessoa, tudo cercado por um triângulo.



**ESPÍRITO DO MAR:** Geralmente se usa para pedir a ajuda de um espírito ou entidade ligada às águas. Pode desenhar esta runa em um barquinho de papel, com seu pedido escrito para ser colocado no mar.

## OS SÍMBOLOS MÁGICOS DO MAR

Veja a seguir a sequência de símbolos mágicos do mar. Para cada símbolo são descritos os significados e exemplificações de uso. Conheça-os agora e faça bom uso do conhecimento antigo!




**ENVIAR:** Este símbolo pode ser combinado com outros para ter seu efeito potencializado. Por exemplo, para enviar proteção mágica a um amigo que mora longe, desenhe a runa “enviar” associada à runa “proteção”. Você também pode escrever o nome da pessoa abaixo dos símbolos rúnicos.



**RECEBER:** Usado da mesma maneira que a runa “enviar”, só que com a finalidade oposta. Pode usá-la isoladamente ou combinada com outro símbolo. EX: “receber” + “saúde” (desenhar os dois símbolos em conchas, banhar as conchas na espuma do mar, guardá-las em um saquinho de camurça e consagrar para usar como talismã), as runas combinadas afastam doenças físicas e espirituais.




**MANDAR EMBORA:** Serve para Afastar. Você pode, por exemplo, desenhar esse símbolo em um papel, junto com o nome de alguém ou algo que quer afastar, depois jogue no mar pedindo aos Deuses do mar para que mantenham a pessoa longe de você.



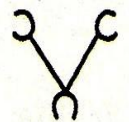
**UNIR:** Símbolo para ser usado em combinação com outros. Se você quiser unir duas pessoas (amigos que brigaram, por exemplo), então desenhe runas simbolizando as pessoas e também desenhe esta runa (cada desenho pode ser gravado em uma concha), você pode amarrar as conchas (ou colocá-las juntas em um saquinho) e enterrá-las na praia.



**DESTRUIR:** Usada quando se quer destruir alguma situação, conflito, doença ou pessoa. A runa “destruir” deve ser usada em combinação com uma runa que simbolize o objeto a ser destruído. Deve ser desenhada em concha escura e consagrada a uma divindade ligada à destruição (ex: Cila).



**AMOR:** Pode ser usado para atrair um novo amor ou para reforçar um amor já existente. Aconselho que se grave este símbolo com flores na areia da praia, dentro de um triângulo (e se for o caso, com o nome do casal dentro do triângulo). Deve ser consagrado a uma divindade ligada ao amor (ex: Pertunda, Vênus ou Afrodite, etc).



**VITÓRIA:** Para se obter vitória em alguma situação. Por exemplo, se estiver com um processo ou “causa pendente” na justiça, pode desenhar a runa “vitória” somada com a runa “justiça”.

## CONSAGRAÇÃO

Sempre quando for usar uma runa do mar faça um pequeno rito para imantar o símbolo de energia (independente de onde o símbolo esteja gravado). Algumas palavras descritas por Raven Grimassi para consagrar as runas são:

*“Deusa da Lua, Terra e Mar  
Cada desejo em teu nome deve-se realizar.  
Poderes e forças na maré a dançar,  
Chamem as ondas pra meu feitiço levar”*

De acordo com Raven, as runas poderiam ser desenhadas em conchas e dispostas dentro de um triângulo desenhado na areia da praia, ele alerta que a parte das conchas em que o desenho estiver gravado deve sempre ser voltada para cima.

## UMA AJUDINHA DOS DEUSES

Além de imantar os símbolos mágicos com sua própria energia, você também deve escolher e trabalhar com um arquétipo divino que esteja relacionado com o feitiço em questão. Como esses símbolos se utilizam da energia da água e do mar para ativar a magia, então não vai adiantar nada se você invocar uma divindade ligada ao fogo para lhe auxiliar. Se fizer isso estará apenas provocando uma tremenda confusão entre as forças da água e do fogo.

As runas mágicas do mar são de origem italiana, por isso defendo que, para se trabalhar com elas, o mago deve invocar o arquétipo de alguma divindade do panteão romano, ou do panteão “strega”. Eu particularmente jamais invocaria uma deusa hindu para me auxiliar em um feitiço com uma “runa do mar” de origem italiana.

Vejo isto como um choque de egrégoras e uma “mistureba” desnecessária, pois existem várias divindades do panteão romano que podem auxiliar nesses casos.

Também há os que preferem apenas solicitar a presença da “Deusa do Mar” ou do “Deus do Mar” nos feitiços, sem especificar o panteão. Essa é a atitude mais recomendável caso você não tenha afinidade com uma face divina ou panteão específico.

## ONDE GRAVAR AS RUNAS?

As runas mágicas do mar podem ser desenhadas em diversos materiais e podem ser ativadas magicamente de diversas maneiras, mas sempre se utilizando do poder do Mar. Veja a seguir alguns materiais mais comuns onde você pode gravar esses símbolos.



**Areia:** Se for gravar um símbolo na areia da praia, desenhe um triângulo ao redor dele. Você poderá fazer o desenho enquanto a maré estiver baixa, pois quando a água do mar tomar de conta da praia dissolverá o símbolo e ativará a magia.

**Búzios ou conchas:** Podem ser conchas claras ou escuras, dependendo da finalidade da magia. Você pode gravar os símbolos nas conchas e atirá-las ao mar. Também pode lavá-las na espuma do mar e carregá-las junto ao corpo como talismãs. Também pode deixá-las na areia da praia (com o desenho das runas voltado para cima e com um triângulo ao redor das conchas) para que as ondas carreguem para o mar.

**Papel:** É o menos recomendado, mas também pode servir. Se você mora longe da praia, pode desenhar os símbolos rúnicos em papéis, consagrá-los e usá-los como talismãs.

**Pedras:** Você pode utilizar pedras da mesma forma como utiliza as conchas e búzios.

**Ervas e Flores:** Utilize ervas relacionadas com o seu desejo. Se você for pedir por amor, então utilize flores regidas pela Lua ou por Vênus (como a dama-da-noite). Você pode formar os desenhos das runas dispondo folhas ou pétalas de flores na praia (e cercando as ervas com o desenho de um triângulo).





Vale lembrar que não basta invocar qualquer divindade do panteão romano ou “strega”, tem que ser uma divindade preferencialmente ligada às águas para poder lhe auxiliar nesse tipo de operação. Veja a seguir uma lista com algumas divindades recomendadas para os trabalhos com as runas do mar.

**Oceano:** Deus marinho.

**Tétis:** Esposa de Oceano, Deusa marinha.

**Nereu:** Deus marinho. Irmão de Proteu. Filho de Oceano e Tétis.

**Proteu:** Deus marinho. Irmão de Nereu. Filho de Oceano e Tétis.

**Harpíias:** Seres marinhos monstruosos com face de mulher, corpo de abutre, mamas pendentes, bicos e unhas grandes. São invocadas para magias destrutivas.

**Netuno (Posêidon):** Deus das águas e dos mares.

**Anfitrite (Amphitrite):** Esposa de Netuno. Deusa marinha.

**Naís:** Ninfa do Mar.

**Tritão:** Semideus marinho.

**Glauco:** Filho de Netuno e Naís.

**Circe:** Filha do Sol e da ninfa Perseis. É uma das “oceânidas”, adorada como guardiã das feiticeiras e da magia.

**Saron:** Rei que foi transformado em Deus dos marinheiros.

**Cila:** Ninfa de grande beleza que foi transformada por Circe em um terrível monstro marinho. Pode ser invocada para magias destrutivas.

**Ligéia:** Sereia da Harmonia.

**Leucósia:** Sereia da “Brancura”.

**Partenope:** Sereia da Pureza.

**Náiades:** Esse termo deriva de naein, que significa “fluir”. Essas são as guardiãs das fontes, riachos e rios.

**Janus:** Deus dos portais, passagens e limites. Exerce poder no Céu, na Terra e no Mar.

**Pertunda:** Deusa aquática do amor sexual.

## QUANDO USAR

Saber o melhor momento para realizar uma magia com as runas do mar também é importantíssimo para garantir bons resultados. Devem ser analisados com antecedência os horários e dias para a realização do feitiço, pois cada um pode influir de forma distinta sobre o efeito da magia. Veja a seguir os melhores momentos para cada finalidade.

### MOMENTOS DO DIA

#### Manhã:

Momento favorável para magias envolvendo purificação, sucesso no trabalho, emprego, saúde e afastamento de energia negativa.

#### Meio dia:

O Sol alto no céu proporciona força, coragem, energia, proteção e segurança.

#### Entardecer/ Pôr do Sol:

Ideal para banir energias negativas, desenvolver atividades ligadas a clarividência e intuição.

#### Meia noite:

Momento propício para magias de beleza, amor, purificação e acréscimos em geral.

### A LUA NOS SIGNOS

A melhor fase e posição lunar para se trabalhar com as runas do mar podem variar de acordo com a finalidade da magia, por exemplo:

**\* Lua em Touro, Virgem e Capricórnio:**

Bom período para magias envolvendo o sobrenatural.

**\* Lua em Áries, Leão e Sagitário:**

Período indicado para magias que envolvam amor e amizade.

**\* Lua em Câncer, Escorpião e Peixes:**

Indicado para magias que envolvam união/ cruzamento.

**\* Lua em Gêmeos, Libra e Aquário:**

Ideal para magias de natureza incomum.



## TABELA DE HORAS E DIAS

HORA	DOMINGO	SEGUNDA	TERÇA	QUARTA	QUINTA	SEXTA	SÁBADO
6:00	Sol	Lua	Marte	Mercúrio	Júpiter	Vênus	Saturno
7:00	Vênus	Saturno	Sol	Lua	Marte	Mercúrio	Júpiter
8:00	Mercúrio	Júpiter	Vênus	Saturno	Sol	Lua	Marte
9:00	Lua	Marte	Mercúrio	Júpiter	Vênus	Saturno	Sol
10:00	Saturno	Sol	Lua	Marte	Mercúrio	Júpiter	Vênus
11:00	Júpiter	Vênus	Saturno	Sol	Lua	Marte	Mercúrio
12:00	Marte	Mercúrio	Júpiter	Vênus	Saturno	Sol	Lua
13:00	Sol	Lua	Marte	Mercúrio	Júpiter	Vênus	Saturno
14:00	Vênus	Saturno	Sol	Lua	Marte	Mercúrio	Júpiter
15:00	Mercúrio	Júpiter	Vênus	Saturno	Sol	Lua	Marte
16:00	Lua	Marte	Mercúrio	Júpiter	Vênus	Saturno	Sol
17:00	Saturno	Sol	Lua	Marte	Mercúrio	Júpiter	Vênus
18:00	Júpiter	Vênus	Saturno	Sol	Lua	Marte	Mercúrio
19:00	Marte	Mercúrio	Júpiter	Vênus	Saturno	Sol	Lua
20:00	Sol	Lua	Marte	Mercúrio	Júpiter	Vênus	Saturno
21:00	Vênus	Saturno	Sol	Lua	Marte	Mercúrio	Júpiter
22:00	Mercúrio	Júpiter	Vênus	Saturno	Sol	Lua	Marte
23:00	Lua	Marte	Mercúrio	Júpiter	Vênus	Saturno	Sol
24:00	Saturno	Sol	Lua	Marte	Mercúrio	Júpiter	Vênus
01:00	Júpiter	Vênus	Saturno	Sol	Lua	Marte	Mercúrio
02:00	Marte	Mercúrio	Júpiter	Vênus	Saturno	Sol	Lua
03:00	Sol	Lua	Marte	Mercúrio	Júpiter	Vênus	Saturno
04:00	Vênus	Saturno	Sol	Lua	Marte	Mercúrio	Júpiter
05:00	Mercúrio	Júpiter	Vênus	Saturno	Sol	Lua	Marte